




31 January 2024

జాతీయ మరియు అంతర్జాతీయ వార్తలు

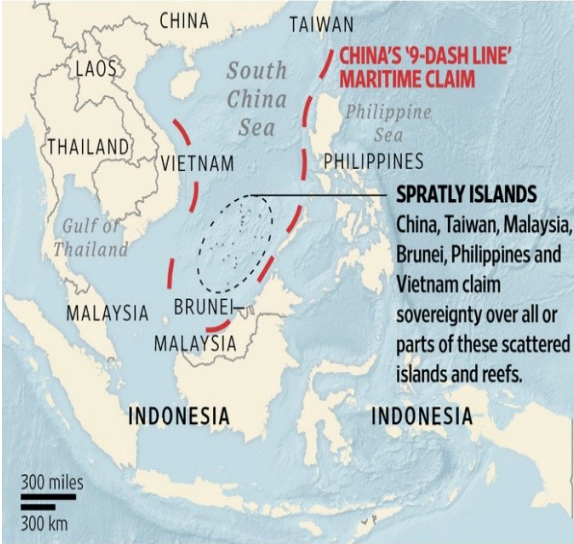
<p>భారతదేశంలో మహిళల శ్రామిక శక్తి భాగస్వామ్యంపై సర్వే</p>	<p><b>వివరణ:</b></p> <ul style="list-style-type: none"> <li>• శ్రామిక శక్తిలో మహిళల భాగస్వామ్యాన్ని అన్వేషించడానికి మరియు మెరుగుపరచడానికి కేంద్ర కార్మిక &amp; ఉపాధి మరియు మహిళలు &amp; శిశు అభివృద్ధి మంత్రిత్వ శాఖలు సంయుక్త సర్వేను ప్రారంభించాయి.</li> <li>• "విక్షిత్ భారత్ కోసం శ్రామిక శక్తిలో మహిళలు" అనే అంశంపై జరిగిన కార్యక్రమంలో కేంద్ర మంత్రి స్మృతి ఇరాన్ ఈ ప్రకటన చేశారు.</li> </ul> <p><b>సర్వే లక్ష్యాలు:</b></p> <ul style="list-style-type: none"> <li>• దేశవ్యాప్తంగా ఉన్న సంస్థల్లో మహిళా-స్నేహపూర్వక పద్ధతుల ప్రాబల్యాన్ని అంచనా వేయడం ఈ సర్వే లక్ష్యం.</li> <li>• అంతర్జాతీయ కార్మిక సంస్థతో సహా అంతర్జాతీయ ఏజెన్సీలు వ్యక్తం చేసిన ఆందోళనలు ఈ చర్యను ప్రేరేపించాయి.</li> </ul> <p><b>మహిళల భాగస్వామ్యం పెరగడం:</b></p> <ul style="list-style-type: none"> <li>• పీరియాడిక్ లేబర్ ఫోర్స్ సర్వే (PLFS) తాజా సమాచార సానుకూల ధోరణిని వెల్లడిస్తోంది.</li> <li>• 2017-18లో మహిళల భాగస్వామ్య రేటు 23.3% కాగా, 2022-23 నాటికి అది గణనీయంగా 37%కి పెరిగింది.</li> </ul> <p><b>పీరియాడిక్ లేబర్ ఫోర్స్ సర్వే (PLFS)</b></p> <ul style="list-style-type: none"> <li>• పీరియాడిక్ లేబర్ ఫోర్స్ సర్వే (PLFS) అనేది నేషనల్ శాంపిల్ సర్వే ఆఫీస్ (NSSO) ద్వారా నిర్వహించబడే కీలకమైన కార్యక్రమం.</li> <li>• ఈ త్రైమాసిక సర్వే సమాచారంను సేకరించడానికి మరియు జాతీయ మరియు రాష్ట్ర స్థాయిలలో కీలక ఉపాధి మరియు నిరుద్యోగ సూచికలకు సంబంధించిన అంచనాలను రూపొందించడానికి తయారుచేయబడింది.</li> <li>• PLFS ఏప్రిల్ 2017లో ప్రారంభించబడింది.</li> </ul>
<p>భారతదేశం యొక్క మంచు చిరుత పులుల గణన: సమగ్ర నాలుగు సంవత్సరాల సర్వే</p>	<p><b>వివరణ:</b></p> <ul style="list-style-type: none"> <li>• భారతదేశంలోని మంచు చిరుతపులి జనాభాపై మొట్టమొదటిసారిగా, నాలుగు సంవత్సరాల సుదీర్ఘ అంచనా వ్యాయామం యొక్క ఫలితాలు బహిరంగపరచబడ్డాయి.</li> <li>• భారతదేశంలో 718 మంచు చిరుతలు ఉన్నట్లు అంచనా వేశారు.</li> </ul> <p><b>ప్రధానాంశాలు:</b></p> <ul style="list-style-type: none"> <li>• భారతదేశంలో స్నో లెపార్డ్ పాపులేషన్ అసెస్మెంట్</li> </ul>



	<p>(SPAI) కార్యక్రమం 2019లో ప్రారంభమైంది.</p> <ul style="list-style-type: none"> <li>• సహకార ప్రయత్నాలలో వరల్డ్ వైడ్ ఫండ్ ఫర్ నేచర్-ఇండియా, నేచర్ కన్సర్వేషన్ ఫౌండేషన్, మైసూరు మరియు వైల్డ్లైఫ్ ఇన్స్టిట్యూట్ ఆఫ్ ఇండియా ఉన్నాయి.</li> <li>• డెప్రోడూన్ కు చెందిన వైల్డ్లైఫ్ ఇన్స్టిట్యూట్ ఆఫ్ ఇండియా (WII), కేంద్ర పర్యావరణ మంత్రిత్వ శాఖ యొక్క స్వయంప్రతిపత్తి సంస్థ, పులుల సంఖ్యను అంచనా వేయడానికి సాప్ట్వేర్ మరియు గణాంక పద్ధతులను ఉపయోగించింది.</li> </ul> <p><b>భౌగోళిక పంపిణీ</b></p> <ul style="list-style-type: none"> <li>• లడఖ్ లో అత్యధికంగా (477) మంచు చిరుతలు, ఉత్తరాఖండ్ (124), హిమాచల్ ప్రదేశ్ (51), అరుణాచల్ ప్రదేశ్ (36), సిక్కిం (21), జమ్మూ మరియు కాశ్మీర్ (9) ఉన్నాయి.</li> <li>• ఈ అంచనాలు భారతదేశంలోని వివిధ పర్వత ప్రాంతాలలో మంచు చిరుతపులి పంపిణీపై కీలకమైన అంతర్జాతీయ అందిస్తాయి.</li> <li>• ప్రస్తుత అంచనా ప్రకారం భారతదేశం యొక్క మంచు చిరుతపులి జనాభా ప్రపంచ జనాభాలో 10% నుండి 15% వరకు ఉంది.</li> </ul> <p><b>పరిరక్షణ స్థితి మరియు ప్రమాద స్థాయి</b></p> <ul style="list-style-type: none"> <li>• IUCN రెడ్ లిస్ట్ స్థితి: ప్రమాదం</li> <li>• భారతీయ వన్యప్రాణి (రక్షణ) చట్టం, 1972 యొక్క షెడ్యూల్-1 జాతులలో జాబితా చేయబడింది</li> <li>• జాతులకు ప్రమాదం ప్రధానంగా అడవి కుక్కలు, మానవ-వన్యప్రాణుల సంఘర్షణలు మరియు వేట వంటి కారణంగా సంభవిస్తుంది.</li> </ul>
<p>భారతదేశం యొక్క <b>UNESCO</b> వరల్డ్ హెరిటేజ్ నామినేషన్</p> 	<p><b>వివరణ:</b></p> <ul style="list-style-type: none"> <li>• 2024-25 కోసం యునెస్కో ప్రపంచ వారసత్వ జాబితాలో చేర్చడానికి భారతదేశం "మరాఠా మిలిటరీ ల్యాండ్స్కేప్ లను" నామినేట్ చేసింది.</li> <li>• ఈ నామినేషన్ మరాఠా పాలనలో వ్యూహాత్మక సైనిక శక్తులను ప్రదర్శించే కోటల నెట్వర్క్ ను తెలియజేస్తుంది.</li> </ul> <p><b>నామినేట్ చేయబడిన కోటల జాబితా:</b></p> <ul style="list-style-type: none"> <li>• ఈ నామినేషన్ లో చేర్చబడిన 12 కోటలు మహారాష్ట్రలోని సల్లేర్, శివనేరి, లోహగడ్, ఖండేరి, రాయగడ్, రాజ్ గడ్, ప్రతాప్ గడ్, సువర్ణదుర్గ, పన్నాలా, విజయదుర్గ మరియు సింధుదుర్గ మరియు తమిళనాడులోని జింగీ కోటలు.</li> </ul> <p><b>ప్రాముఖ్యత:</b></p> <ul style="list-style-type: none"> <li>• "మరాఠా మిలిటరీ ల్యాండ్స్కేప్స్" 17వ మరియు 19వ శతాబ్దాల మధ్య ఉద్భవించింది.</li> <li>• ఈ ప్రకృతి దృశ్యాలు మరాఠా పాలకులు ఊహించిన అసాధారణమైన కోట మరియు సైనిక వ్యవస్థను</li> </ul>



దక్షిణ చైనా సముద్రం



THE WALL STREET JOURNAL.

సూచిస్తాయి.

- విలక్షణమైన ప్రకృతి దృశ్యాలు-సహ్యాద్రి పర్వత శ్రేణులు, కొంకణ్ తీరం, దక్కన్ పీఠభూమి మరియు తూర్పు కనుమలతో ఏకీకరణను ప్రతిబింబిస్తూ, శ్రేణులు, ప్రమాణాలు మరియు టైపోలాజికల్ లక్షణాలలో కోటలు వేర్వేరుగా ఉంటాయి.

వివరణ:

- ఫిలిప్పీన్స్ మరియు వియత్నాం మంగళవారం దక్షిణ చైనా సముద్రంలో జరిగిన సంఘటనలను పరిష్కరించడానికి మరియు వారి తీర రక్షకుల మధ్య సహకారాన్ని పెంపొందించడానికి కీలక ఒప్పందాలపై సంతకం చేశాయి.
- ఈ కూటమి దక్షిణ చైనా సముద్రంపై విస్తృతమైన వాదనలు చేస్తున్న చైనా నుండి అసమ్మతినీ పొందుతుందని భావిస్తున్నారు.

దక్షిణ చైనా సముద్రంలో ప్రాదేశిక వివాదాలు

- దక్షిణ చైనా సముద్రం చైనా, ఫిలిప్పీన్స్ మరియు ఇతర దేశాలకు సంబంధించిన ప్రాదేశిక వివాదాలకు ప్రధాన కేంద్రం.
- దాదాపు మొత్తం దక్షిణ చైనా సముద్రాన్ని చైనా తన సార్వభౌమ భూభాగంగా పేర్కొంది.
- ఫిలిప్పీన్స్, వియత్నాం మరియు ఇతర ఆగ్నేయాసియా దేశాలు తమ తీరాల చుట్టూ వివిధ ద్వీపాలు, దిబ్బలు మరియు షోల్ లను కలిగి ఉన్నాయని పేర్కొన్నారు.
- దక్షిణ చైనా సముద్రం గుండా ఏటా దాదాపు \$5 ట్రిలియన్ల అంతర్జాతీయ వాణిజ్యం జరుగుతుంది.

సంబంధించిన అంశాలు:

- దక్షిణ చైనా సముద్రం చైనీస్ ప్రధాన భూభాగానికి దక్షిణంగా ఉంది మరియు బ్రూనై, చైనా, ఇండోనేషియా, మలేషియా, ఫిలిప్పీన్స్, తైవాన్ మరియు వియత్నాం దేశాలు సరిహద్దులుగా ఉన్నాయి.
- దక్షిణ చైనా సముద్రం ప్రపంచంలోని అత్యంత ముఖ్యమైన ఆర్థిక మరియు పర్యావరణ ప్రాంతాలలో ఒకటి.
- ప్రపంచంలోని సగానికి పైగా ఫిషింగ్ ఓడలు దక్షిణ చైనా సముద్రంలో ఉన్నాయి మరియు మిలియన్ల మంది ప్రజలు తమ ఆహారం మరియు జీవనోపాధి కోసం ఈ జలాలపై ఆధారపడి ఉన్నారు.
- దక్షిణ చైనా సముద్రంలోని ప్రధాన ద్వీపం మరియు దిబ్బల నిర్మాణాలు స్పాట్లీ దీవులు, పారాసెల్ దీవులు, ఫుటాస్, నటునా దీవులు మరియు స్కార్బరో షోల్.

నైన్-డాప్ రేఖ

- 1947లో, ఆ సమయంలో దేశాన్ని పాలించిన కుమింటాంగ్ పార్టీ, మ్యాప్ లో "నైన్-డాప్ లైన్" భావనను ప్రవేశపెట్టింది.
- ఈ రేఖ దక్షిణ చైనా సముద్రంలో చైనా కలిగివున్న



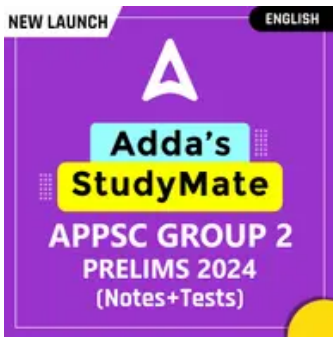
### IMF యొక్క ప్రపంచ ఆర్థిక దృక్పథం (2024)



జలాలు మరియు దీవులను వివరించే ప్రాదేశిక సరిహద్దు.

### వివరణ:

- అంతర్జాతీయ ద్రవ్య నిధి (IMF) ఇటీవల ప్రపంచ ఆర్థిక వృద్ధి అంచనాలను అప్‌గ్రేడ్ చేసింది.
- ఈ సానుకూల సర్దుబాటు రెండు అతిపెద్ద ఆర్థిక వ్యవస్థలు, యునైటెడ్ స్టేట్స్ మరియు చైనాలకు వర్తిస్తుంది, ద్రవ్యోల్బణంలో ఊహించిన దానికంటే వేగంగా తగ్గుదల దీనికి కారణమని పేర్కొంది.
- IMF 2024లో 3.1% ప్రపంచ వృద్ధిని అంచనా వేసింది, ఇది దాని అక్టోబర్ అంచనా కంటే 0.2 శాతం ఎక్కువ.
- 2000-2019 కాలానికి చారిత్రక సగటు 3.8%. ప్రపంచ వాణిజ్యం 2024లో 3.3% మరియు 2025లో 3.6% విస్తరించవచ్చని అంచనా వేయబడింది, ఇది చారిత్రక సగటు 4.9% కంటే చాలా తక్కువగా ఉంది.



### Copyright © by Adda247

All rights are reserved. No part of this document may be reproduced, stored in a retrieval system or transmitted in any form or by any means, electronic, mechanical, photocopying, recording or otherwise, without prior permission of Adda247.